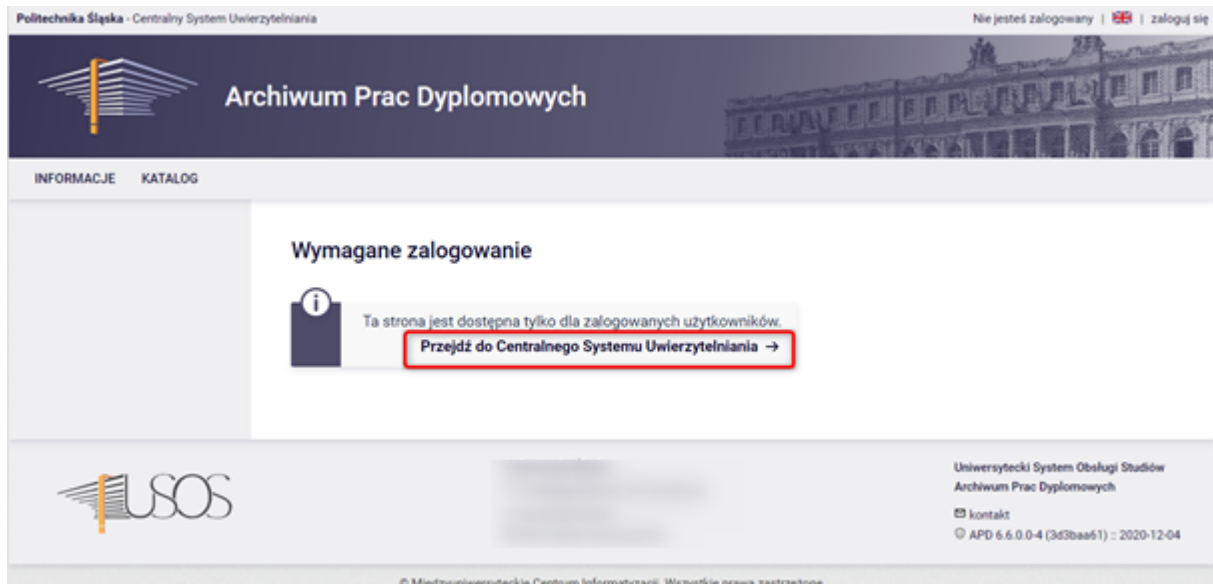


Archiwum Prac Dyplomowych - Instrukcja dla recenzentów prac

Logowanie

Serwis Archiwum Prac Dyplomowych, zwany dalej APD, dostępny jest pod adresem: <https://apd.ath.bielsko.pl/>. Logowanie odbywa się poprzez Centralny System Uwierzytelniania



Logowanie English

Identyfikator

Hasło

Zaloguj się

[Potrzebujesz pomocy?](#)

Poruszanie się po serwisie

W bloku Zadania pojawiać się natomiast będą informacje o koniecznych do wykonania czynnościach na poszczególnych etapach procesu elektronicznej archiwizacji pracy. Z chwilą pojawienia się nowego zadania do wykonania na adres e-mail użytkownika zostaje automatycznie wysłane powiadomienie o konieczności wykonania zadania (tylko w przypadku, gdy w systemie USOS znajduje się adres poczty elektronicznej).

Zadania recenzenta pracy dyplomowej


Na koncie recenzenta pracy pojawia się nowe zadanie – wystawienie recenzji. Kliknięcie w tytuł pracy spowoduje przeniesienie do strony z jej danymi.

Moje prace i zadania



Ta strona zawiera podgląd czekających na Ciebie zadań, Twoich prac, nadchodzących egzaminów i propozycji tematów prac dyplomowych. Zadania i prace pogrupowane są w zależności od Twojej roli i rodzaju czynności do wykonania.

Więcej ▾

 [Moja strona w katalogu](#)

Prace dyplomowe

 Recenzent

Testowa praca
Student TestowyMC

[Pokaż wszystkie](#)

Przechodząc na stronę pracy dyplomowej, wybieramy zakładkę Recenzje, która zawiera odnośnik do formularza recenzji – opinii promotora. Na stronie pracy należy kliknąć w ikonę recenzji podświetloną na czerwono. Czerwona ikona recenzji oznacza wersję roboczą, którą należy wypełnić. Gdy recenzja zostanie wprowadzona oraz zatwierdzona, jej ikona zmieni kolor na zielony a treść recenzji staje się widoczna dla pozostałych osób związanych z pracą. Wersje robocze innych recenzentów wyświetlane są jako szare ikony.


Testowa praca Praca inżynierska

← wróć do poprzedniej strony

Status pracy





Informacje o pracy | Pliki | Antyplagiat | Recenzje | Administracja

ⓘ	Student TestowyMC autor
Małgorzata Opalińska recenzent	 ←

Formularz recenzji składa się z pytań, na które należy udzielić odpowiedzi poprzez wybór ze słownika, można dopisać pisemnie uwagi w polu „Inne uwagi” oraz pytania dotyczące oceny pracy. Aby przystąpić do uzupełniania recenzji należy wybrać EDYTUJ ODPOWIEDZI.

Treść recenzji

 Recenzja nie jest jeszcze gotowa do zatwierdzenia:
Nie udzielono odpowiedzi na pytania o numerach: 1, 2, 3, 4, 5, 6, 7
Nie wybrano oceny

ⓘ	Skopiuj...	Edytuj odpowiedzi	 Podgląd PDF	Zatwierdź recenzję	Wyczyść
1.	W jakim stopniu treść projektu inżynierskiego/pracy licencjackiej odpowiada tematowi określönemu w tytule: brak odpowiedzi				
2.	Ocena układu projektu inżynierskiego/pracy licencjackiej , sposobu podziału treści, kolejności rozdziałów, kompletności dowodów, itp.: brak odpowiedzi				
3.	Ocena formalnej strony projektu inżynierskiego/pracy licencjackiej (poprawność języka, opanowanie techniki pisania projektu/pracy, spis rzeczy, odsyłacze): brak odpowiedzi				
4.	Zaangażowanie studenta, zdolności manualne, umiejętność współpracy (wypełnia Prowadzący projekt inżynierski/pracę				

Po wprowadzeniu odpowiedzi na wszystkie pytania ujęte w formularzu należy wprowadzone dane zapisać – poprzez wybór opcji ZAPISZ I ZAKOŃCZ EDYCJĘ.

6.	Charakter projektu:
	-- brak odpowiedzi --
7.	Inne uwagi:
	Limit 10000, wprowadzono 0 znaków
	<div style="border: 1px solid #ccc; height: 40px;"></div>
8.	Ocena pracy
	-- wybierz ocenę --
	Oblicz średnią Wynik recenzji: –
<div style="display: flex; justify-content: space-between; align-items: center;"> Skopiuj... Zapisz Ostatni zapis odbył się o: 12:12 Zapisz i zakończ edycję Wyczyść </div>	

Aby recenzja – opinia promotora została przesłana do systemu USOS oraz pojawiła się do wglądu na koncie autora pracy, jak również pozostałych osób związanych z pracą, należy ją zatwierdzić – poprzez wybór ZATWIERDŹ RECENZJĘ. Należy dokonać oceny pracy oraz zapisać wprowadzone zmiany.

✓
Recenzja jest gotowa do zatwierdzenia

①	Skopiuj... Edytuj odpowiedzi Podgląd PDF Zatwierdź recenzję Wyczyść
1.	W jakim stopniu treść projektu inżynierskiego/pracy licencjackiej odpowiada tematowi określone w tytule: bardzo dobrym
2.	Ocena układu projektu inżynierskiego/pracy licencjackiej , sposobu podziału treści, kolejności rozdziałów, kompletności dowodów, itp.: bardzo dobra
3.	Ocena formalnej strony projektu inżynierskiego/pracy licencjackiej (poprawność języka, opanowanie techniki pisania projektu/pracy, spis rzeczy, odcyfrowanie): bardzo dobra
4.	Zaangażowanie studenta, zdolności manualne, umiejętność współpracy (wypełnia Prowadzący projekt inżynierski/pracę licencjacką): dobre
5.	Sposób doboru i wykorzystania źródeł: bardzo dobry
6.	Charakter projektu: badawczy
7.	Inne uwagi: ok
8.	Ocena pracy 5
①	Skopiuj... Edytuj odpowiedzi Podgląd PDF Zatwierdź recenzję Wyczyść

Z chwilą zatwierdzenia recenzji pojawia się opcja pobrania wypełnionego arkusza recenzji w formacie PDF.

Wydrukowaną i podpisaną recenzję należy dołączyć do pozostałych dokumentów niezbędnych do obrony poprzez dostarczenie jej do Biura Obsługi Studentów.